

NOTAS A LOS ESTADOS FINANCIEROS

Instituto Municipal de Vivienda de León, Guanajuato

Notas de Desglose y Memoria

Correspondiente del 1 de enero al 30 de junio


Ejercicio: 2020

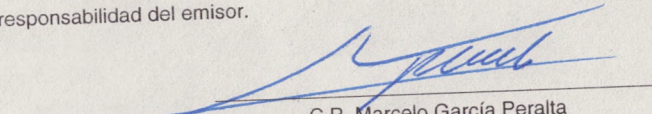
Periodicidad: Trimestral

Corte: 2

NOTAS	DESCRIPCIÓN
<b>I. NOTAS DE DESGLOSE:</b>	
<b>INFORMACION CONTABLE</b>	
<u>ESF-01</u>	<u>FONDOS CON AFECTACIÓN ESPECÍFICA E INVERSIONES FINANCIERAS</u>
<u>ESF-02</u>	<u>CONTRIBUCIONES POR RECUPERAR</u>
<u>ESF-03</u>	<u>CONTRIBUCIONES POR RECUPERAR CORTO PLAZO</u>
<u>ESF-04</u>	<u>BIENES DISPONIBLES PARA SU TRANSFORMACIÓN ESTIMACIONES Y DETERIOROS (INVENTARIOS)</u>
<u>ESF-05</u>	<u>ALMACENES</u>
<u>ESF-06</u>	<u>FIDEICOMISOS, MANDATOS Y CONTRATOS ANÁLOGOS</u>
<u>ESF-07</u>	<u>PARTICIPACIONES Y APORTACIONES DE CAPITAL</u>
<u>ESF-08</u>	<u>BIENES MUEBLES E INMUEBLES</u>
<u>ESF-09</u>	<u>INTANGIBLES Y DIFERIDOS</u>
<u>ESF-10</u>	<u>ESTIMACIONES Y DETERIOROS</u>
<u>ESF-11</u>	<u>OTROS ACTIVOS</u>
<u>ESF-12</u>	<u>CUENTAS Y DOCUMENTOS POR PAGAR</u>
<u>ESF-13</u>	<u>FONDOS Y BIENES DE TERCEROS</u>
<u>ESF-14</u>	<u>OTROS PASIVOS CIRCULANTES</u>
<u>ACT-01</u>	<u>INGRESOS DE GESTIÓN</u>
<u>ACT-02</u>	<u>PARTICIPACIONES, APORTACIONES, CONVENIOS, INCENTIVOS...</u>
<u>ACT-03</u>	<u>OTROS INGRESOS Y BENEFICIOS</u>
<u>ACT-04</u>	<u>GASTOS Y OTRAS PERDIDAS</u>
<u>VHP-01</u>	<u>PATRIMONIO CONTRIBUIDO</u>
<u>VHP-02</u>	<u>PATRIMONIO GENERADO</u>
<u>EFE-01</u>	<u>FLUJO DE EFECTIVO</u>
<u>EFE-02</u>	<u>ADQ. BIENES MUEBLES E INMUEBLES</u>
<u>EFE-03</u>	<u>CONCILIACIÓN DEL FLUJO DE EFECTIVO</u>
<u>Conciliación Ig</u>	<u>CONCILIACIÓN ENTRE LOS INGRESOS PRESUPUESTARIOS Y CONTABLES</u>
<u>Conciliación Eg</u>	<u>CONCILIACIÓN ENTRE LOS EGRESOS PRESUPUESTARIOS Y LOS GASTOS CONTABLES</u>
<b>II. DE MEMORIA (DE ORDEN):</b>	
<u>Memoria</u>	<u>CONTABLES</u>
	<u>PRESUPUESTARIAS</u>

Bajo protesta de decir verdad declaramos que los Estados Financieros y sus notas, son razonablemente correctos y son responsabilidad del emisor.

  
 Arq. Amador Rodríguez Ramírez  
 Director General

  
 C.P. Marcelo García Peralta  
 Director de Finanzas y Administración



Notas

ESF-01 FONDOS CON AFECTACIÓN ESPECÍFICA E INVERSIONES FINANCIERAS

Cuenta	Nombre de la Cuenta	Monto	Tipo	2018	2017	2016	Característica
1114	Inversiones Temporales (hasta 3 meses)	0.00	0.00				
1115	Fondos con Afectación Específica	0.00	0.00				
1121	Inversiones Financieras de Corto Plazo	0.00	0.00				
1211	Inversiones a Largo Plazo	0.00	0.00				

ESF-02 CONTRIBUCIONES POR RECUPERAR

Cuenta	Nombre de la Cuenta	Monto	A 90 Días	A 180 Días	A 365 Días	2017	2016	Característica
1124	Cuentas por Cobrar a Corto Plazo	51,215,786.03	0.00	48,953,482.79	41,921,977.56	0.00	0.00	2016 Facilidad de Cobro
1124	Ingresos por Recuperar a Corto Plazo	0.00	0.00	0.00	0.00	0.00	0.00	0.00 Si es factible de cobro

ESF-03 CONTRIBUCIONES POR RECUPERAR CORTO PLAZO

Cuenta	Nombre de la Cuenta	Monto	A 90 Días	A 180 Días	A 365 Días	2017	2016	Característica
1123	Deudores Diversos por Cobrar a Corto Plazo	977,444.00	0.00	0.00	977,444.00	0.00	0.00	0.00
1125	Deudores por Anticipos de la Tesorería a Corto Plazo	0.00	0.00	0.00	0.00	0.00	0.00	0.00
1126	Prestamos Otorgados a Corto Plazo	0.00	0.00	0.00	0.00	0.00	0.00	0.00
1129	Otros Derechos a Recibir Eléctrico o Equivalentes a Corto Plazo	0.00	0.00	0.00	0.00	0.00	0.00	0.00
1131	Anticipo a Proveedores por Adquisición de Bienes e Insumos a Corto Plazo	0.00	0.00	0.00	0.00	0.00	0.00	0.00
1132	Anticipo a Proveedores por Adquisición de Bienes Inmuebles y Muebles a Corto Plazo	0.00	0.00	0.00	0.00	0.00	0.00	0.00
1133	Anticipo a Contratistas por Adquisición de Bienes Intangibles a Corto Plazo	0.00	0.00	0.00	0.00	0.00	0.00	0.00
1134	Anticipo a Contratistas por Obras Públicas a Corto Plazo	13,113,092.05	0.00	0.00	0.00	0.00	0.00	13,113,092.05
1139	Otros Derechos a Recibir Bienes o Servicios a Corto Plazo	0.00	0.00	0.00	0.00	0.00	0.00	0.00

ESF-04 BIENES DISPONIBLES PARA SU TRANSFORMACIÓN ESTIMACIONES Y DETERIORS (INVENTARIOS)

Cuenta	Nombre de la Cuenta	Monto	Sistema de Costeo	Método de Valuación	Conveniencia de la Aplicación	Impacto de Información Financiera
1140	Inventarios	207,125,776.28				
1141	Inventario de Mercancías para Venta	0.00				
1142	Inventario de Mercancías Terminadas	16,681,423.66	Se integra por lotes los concs Costo de construcción por metro cuadrado	Es el costo real de construcción	No aplica	No aplica
1143	Inventario de Mercancías en Proceso de Elaboración	31,128,045.61	Su integra a la producción del	No aplica	No aplica	No aplica
1144	Inventario de Materias Primas, Materiales y Suministros para Producción	159,316,307.01	Ultima compra	No aplica	No aplica	No aplica
1145	Bienes en Tránsito	0.00				

ESF-05 ALMACENES

Cuenta	Nombre de la Cuenta	Monto	Método	Conveniencia de Aplicación	Impacto a la Información Financiera por cambios en el método
1150	Almacenes	0.00			
1151	Almacén de Materiales y Suministros de Consumo	0.00			

ESF-06 FIDEICOMISOS, MANDATOS Y CONTRATOS ANÁLOGOS

Cuenta	Nombre de la Cuenta	Monto	Tipo	Característica
1213	Fideicomisos, Mandatos y Contratos Análogos	0.00		

ESF-07 PARTICIPACIONES Y APORTACIONES DE CAPITAL

Cuenta	Nombre de la Cuenta	Monto	Participaciones y Aportaciones de Capital
1214	Participaciones y Aportaciones de Capital	0.00	

ESF-08 BIENES MUEBLES E INMUEBLES

Cuenta	Nombre de la Cuenta	Monto	Dep. Gasto	Dep. Acumulada	Método	Tasa Aplicada	Criterios
1230	Bienes Inmuebles, Infraestructura y Constituciones en Proceso	49,294,893.66	1,057,287.46	-13,133,163.79			
1231	Terrenos	0.00	0.00	0.00			
1232	Viviendas	3,061,714.35	0.00	0.00			
1233	Edificios no Habitacionales	0.00	0.00	0.00			
1234	Infraestructura	42,234,864.86	1,057,287.46	-13,133,163.79	Linea recta		0.05 Se registra de forma mensual la depreciación
1235	Constituciones en Proceso en Bienes de Dominio Público	0.00	0.00	0.00			
1236	Constituciones en Proceso en Bienes Propios	0.00	0.00	0.00			
1239	Otros Bienes Inmuebles	3,838,289.45	0.00	0.00			
1240	Bienes Muebles	16,040,820.27	639,059.83	-11,963,009.44			
1241	Mobiliario y Equipo de Administración y Recreativo	5,892,790.61	193,527.60	-4,512,355.35	Linea recta		0.1 Se registra de forma mensual la depreciación
1242	Equipo e Instrumental Médico y de Laboratorio	28,052.00	0.00	0.00			
1243	Equipo e Instrumental Médico y de Laboratorio	9,536,283.10	416,485.90	-7,045,782.14	Linea recta		0.3 Se registra de forma mensual la depreciación
1244	Vehículos y Equipo de Transporte	0.00	0.00	0.00			
1245	Equipo de Defensa y Seguridad	583,694.56	29,046.33	-304,871.95	Linea recta		0.1 Se registra de forma mensual la depreciación
1246	Maquinaría, Otros Equipos y Herramientas	0.00	0.00	0.00			
1247	Colecciones, Obras de Arte y Objetos Valiosos	0.00	0.00	0.00			
1248	Activos Biológicos	0.00	0.00	0.00			

ESF-09 INTANGIBLES Y DIFERIDOS

Cuenta	Nombre de la Cuenta	Monto	Amort. Gasto	Amort. Acum	Método	Tasa Aplicada	Criterios
1250	Activos Intangibles	1,492,363.50	105,327.12	-1,285,087.55			
1251	Software	46,866.80	0.00	-46,866.80	Activo Intangible totalmente amortizado		
1252	Patentes, Marcas y Derechos	0.00	0.00	0.00			
1253	Concesiones y Franquicias	0.00	0.00	0.00			
1254	Licencias	1,445,496.70	105,327.12	-1,242,220.75	La vigencia de la licencia se divide e No aplica		No aplica
1259	Otros Activos Intangibles	0.00	0.00	0.00			
1270	Activos Diferidos	0.00	0.00	0.00			
1271	Estudios, Formulación y Evaluación de Proyectos	0.00	0.00	0.00			
1272	Derechos Sobre Bienes en Régimen de Arrendamiento Financiero	0.00	0.00	0.00			
1273	Gastos Pagados por Adelantado a Largo Plazo	0.00	0.00	0.00			

En su

No aplica

La vigencia de la licencia se divide e No aplica

0.00

0.00

0.00

0.00

0.00

0.00

0.00

0.00

0.00

0.00

0.00

0.00

0.00



1274	Anticipos a Largo Plazo	0.00	0.00	0.00	0.00	0.00	0.00	0.00	0.00
1275	Beneficios al Retiro de Empleados Pagados por Adelantado	0.00	0.00	0.00	0.00	0.00	0.00	0.00	0.00
1279	Otros Activos Diferidos	0.00	0.00	0.00	0.00	0.00	0.00	0.00	0.00

**ESF-10 ESTIMACIONES Y DETERMINOS**

Cuenta	Nombre de la Cuenta	Monto	Criterio
1160	Estimación por Pérdida o Deterioro de Activos Circulantes	-1,650,088.71	
1161	Estimaciones para Cuentas Incobrables por Derechos a Recibir Efectivo o Equivalentes	-1,650,088.71	Del total de las cuentas por cobrar se determinan cuales ya son incobrables en su totalidad, pero se continúan con las gestiones para tratar de llevar a cabo la cobranza de llevar a cabo la cobranza
1162	Estimación por Deterioro de Inventarios	0.00	

**ESF-11 OTROS ACTIVOS**

Cuenta	Nombre de la Cuenta	Monto	Característica
1290	Otros Activos no Circulantes	0.00	
1291	Bienes en Concesión	0.00	
1292	Bienes en Arrendamiento Financiero	0.00	
1293	Bienes en Comodato	0.00	

**ESF-12 CUENTAS Y DOCUMENTOS POR PAGAR**

Cuenta	Nombre de la Cuenta	Monto	A 90 Días	A 180 Días	A 365 Días	Más de 365 Días	Facilidad de Pago
2110	Cuentas por Pagar a Corto Plazo	3,221,011.29	1,792,958.97	187,386.08	80,065.32	1,160,600.92	0.00
2111	Servicios Personales por Pagar a Corto Plazo	0.00	0.00	0.00	0.00	0.00	0.00
2112	Proveedores por Pagar a Corto Plazo	13,467.60	13,467.60	0.00	0.00	0.00	0.00
2113	Contratistas por Obras Públicas por Pagar a Corto Plazo	341,402.40	56,082.91	0.00	0.00	285,319.49	Facilidades de pago
2114	Participaciones y Aportaciones por Pagar a Corto Plazo	0.00	0.00	0.00	0.00	0.00	0.00
2115	Transferencias Orogadas por Pagar a Corto Plazo	0.00	0.00	0.00	0.00	0.00	0.00
2116	Intereses, Comisiones y Otros Gastos de la Deuda Pública por Pagar a Corto Plazo	0.00	0.00	0.00	0.00	0.00	0.00
2117	Relaciones y Contribuciones por Pagar a Corto Plazo	1,416,881.54	1,416,881.54	0.00	0.00	0.00	0.00
2118	Devoluciones de la Ley de Ingresos por Pagar a Corto Plazo	0.00	0.00	0.00	0.00	0.00	0.00
2119	Otras Cuentas por Pagar a Corto Plazo	1,449,259.75	306,526.92	187,386.08	80,065.32	875,281.43	Facilidades de pago
2120	Documentos por Pagar a Corto Plazo	0.00	0.00	0.00	0.00	0.00	0.00
2121	Documentos Comerciales por Pagar a Corto Plazo	0.00	0.00	0.00	0.00	0.00	0.00
2122	Documentos con Contratistas por Obras Públicas por Pagar a Corto Plazo	0.00	0.00	0.00	0.00	0.00	0.00
2129	Otros Documentos por Pagar a Corto Plazo	0.00	0.00	0.00	0.00	0.00	0.00

**ESF-13 FONDOS Y BIENES DE TERCEROS**

Cuenta	Nombre de la Cuenta	Monto	Naturaleza	Característica
2160	Fondos y Bienes de Terceros en Garantía y/o Administración a Corto Plazo	24,810,268.82		
2161	Fondos en Garantía a Corto Plazo	0.00		

Ahorros previos que realizan personas que quieren obtener algún tipo de crédito que otorga el IMUVI y la administración del fondo de ahorro de los trabajadores del Instituto Municipal de Vivienda de León, Guanajuato (IMUVI)

2162	Fondos en Administración a Corto Plazo	24,810,268.82	Particulares	
2163	Fondos Contingentes a Corto Plazo	0.00		
2164	Fondos de Fideicomisos, Mandatos y Contratos Análogos a Corto Plazo	0.00		
2165	Otros Fondos de Terceros en Garantía y/o Administración a Corto Plazo	0.00		
2166	Valores y Bienes en Garantía a Corto Plazo	0.00		
2250	Fondos y Bienes de Terceros en Garantía y/o Administración a Largo Plazo	0.00		
2251	Fondos en Garantía a Largo Plazo	0.00		
2252	Fondos Contingentes a Largo Plazo	0.00		
2253	Fondos de Fideicomisos, Mandatos y Contratos Análogos a Largo Plazo	0.00		
2254	Fondos de Terceros en Garantía y/o Administración a Largo Plazo	0.00		
2255	Otros Fondos de Terceros en Garantía y/o Administración a Largo Plazo	0.00		
2256	Valores y Bienes en Garantía a Largo Plazo	0.00		

**ESF-14 OTROS PASIVOS CIRCULANTES**

Cuenta	Nombre de la Cuenta	Monto	Naturaleza	Característica
2159	Otros Pasivos Diferidos a Corto Plazo	0.00		
2199	Otros Pasivos Circulantes	0.00		
2240	Pasivos Diferidos a Largo Plazo	0.00		
2241	Créditos Diferidos a Largo Plazo	0.00		
2242	Intereses Cobrados por Adelantado a Largo Plazo	0.00		
2249	Otros Pasivos Diferidos a Largo Plazo	0.00		



Notas

ACT-01 INGRESOS DE GESTION

Cuenta	Nombre de la Cuenta	Monto	Característica Significativa
4100	INGRESOS DE GESTION	1,527,908.52	
4110	Impuestos	0.00	
4111	Impuestos Sobre los Ingresos	0.00	
4112	Impuestos Sobre el Patrimonio	0.00	
4113	Impuestos Sobre la Producción, el Consumo y las Transacciones	0.00	
4114	Impuestos al Comercio Exterior	0.00	
4115	Impuestos Sobre Nóminas y Asimilables	0.00	
4116	Impuestos Ecológicos	0.00	
4117	Accesorios de Impuestos	0.00	
4118	Impuestos no Comprendidos en la Ley de Ingresos Vigente, Causados en Ejercicios Fiscales Anteriores Pendientes de Liquidación o Pago	0.00	
4119	Otros Impuestos	0.00	
4120	Cuotas y Aportaciones de Seguridad Social	0.00	
4121	Aportaciones para Fondos de Vivienda	0.00	
4122	Cuotas para la Seguridad Social	0.00	
4123	Cuotas de Ahorro para el Retiro	0.00	
4124	Accesorios de Cuotas y Aportaciones de Seguridad Social	0.00	
4129	Otras Cuotas y Aportaciones para la Seguridad Social	0.00	
4130	Contribuciones de Mejoras	0.00	
4131	Contribuciones de Mejoras por Obras Públicas	0.00	
4132	Contribuciones de Mejoras no Comprendidas en la Ley de Ingresos Vigente, Causadas en Ejercicios Fiscales Anteriores Pendientes de Liquidación o Pago	0.00	
4140	Derechos	0.00	
4141	Derechos por el Uso, Gocce, Aprovechamiento o Explotación de Bienes de Dominio Público	0.00	
4143	Derechos por Prestación de Servicios	0.00	
4144	Accesorios de Derechos	0.00	
4145	Derechos no Comprendidos en la Ley de Ingresos Vigente, Causados en Ejercicios Fiscales Anteriores Pendientes de Liquidación o Pago	0.00	
4149	Otros Derechos	0.00	
4150	Productos	0.00	
4151	Productos	0.00	
4154	Productos no Comprendidos en la Ley de Ingresos Vigente, Causados en Ejercicios Fiscales Anteriores Pendientes de Liquidación o Pago	0.00	
4160	Aprovechamientos	0.00	
4161	Incentivos Derivados de la Colaboración Fiscal	0.00	
4162	Multas	0.00	
4163	Indemnizaciones	0.00	
4164	Reintegros	0.00	
4165	Aprovechamientos Provenientes de Obras Públicas	0.00	
4166	Aprovechamientos no Comprendidos en la Ley de Ingresos Vigente, Causados en Ejercicios Fiscales Anteriores Pendientes de Liquidación o Pago	0.00	
4168	Accesorios de Aprovechamientos	0.00	
4169	Otros Aprovechamientos	0.00	
4170	Ingresos por Venta de Bienes y Prestación de Servicios	1,527,908.52	
4171	Ingresos por Venta de Bienes y Prestación de Servicios de Instituciones Públicas de Seguridad Social	0.00	
4172	Ingresos por Venta de Bienes y Prestación de Servicios de Empresas Productivas del Estado	0.00	
4173	Ingresos por Venta de Bienes y Prestación de Servicios de Entidades Paraestatales y Fideicomisos No Empresariales y No Financieros	1,527,908.52	Ingresos por ventas y/o por disposiciones administrativas
4174	Ingresos por Venta de Bienes y Prestación de Servicios de Entidades Paraestatales Empresariales No Financieras con Participación Estatal Mayoritaria	0.00	
4175	Ingresos por Venta de Bienes y Prestación de Servicios de Entidades Paraestatales Empresariales Financieras Monetarias con Participación Estatal Mayoritaria	0.00	
4176	Ingresos por Venta de Bienes y Prestación de Servicios de Entidades Paraestatales Empresariales Financieras No Monetarias con Participación Estatal Mayoritaria	0.00	
4177	Ingresos por Venta de Bienes y Prestación de Servicios de Fideicomisos Financieros Públicos con Participación Estatal Mayoritaria	0.00	
4178	Ingresos por Venta de Bienes y Prestación de Servicios de los Poderes Legislativo y Judicial, y de los Órganos Autónomos	0.00	

ACT-02 PARTICIPACIONES, APORTACIONES, CONVENIOS, INCENTIVOS...

Cuenta	Nombre de la Cuenta	Monto	Característica Significativa
4200	PARTICIPACIONES, APORTACIONES, CONVENIOS, INCENTIVOS DERIVADOS DE LA COLABORACIÓN FISCAL, FONDOS DISTINTOS DE APORTACIONES, TRANSFERENCIAS, ASIGNACIONES, SUBSIDIOS Y SUBVENCIONES, Y PENSIONES Y JUBILACIONES	36,975,488.06	
4210	Participaciones, Aportaciones, Convenios, Incentivos Derivados de la Colaboración Fiscal y Fondos Distintos de Aportaciones	0.00	
4211	Participaciones	0.00	
4212	Aportaciones	0.00	
4213	Convenios	0.00	
4214	Incentivos derivados de la Colaboración Fiscal	0.00	
4215	Fondos Distintos de Aportaciones	0.00	
4220	Transferencias, Asignaciones, Subsidios y Otras ayudas	36,975,488.06	
4221	Transferencias Internas y Asignaciones del Sector Público	36,975,488.06	Subsidio municipal
4223	Subsidios y Subvenciones	0.00	
4225	Pensiones y Jubilaciones	0.00	
4227	Transferencias del Fondo Mexicano del Petróleo para la Estabilización y el Desarrollo	0.00	

ACT-03 OTROS INGRESOS Y BENEFICIOS

Cuenta	Nombre de la Cuenta	Monto	Naturaleza	Característica
4300	OTROS INGRESOS Y BENEFICIOS	8,909,546.61		
4310	Ingresos Financieros	7,077,739.90		
4311	Intereses Ganados de Títulos, Valores y demás Instrumentos Financieros	7,077,739.90	Ingresos financieros	Ingresos generados por el cobro de intereses devengados y rendimientos bancarios
4319	Otros Ingresos Financieros	0.00		
4320	Incremento por Variación de Inventarios	0.00		
4321	Incremento por Variación de Inventarios de Mercancías para Venta	0.00		
4322	Incremento por Variación de Inventarios de Mercancías Terminadas	0.00		
4323	Incremento por Variación de Inventarios de Mercancías en Proceso de Elaboración	0.00		
4324	Incremento por Variación de Inventarios de Materias Primas, Materiales y Suministros para Producción	0.00		
4325	Incremento por Variación de Almacén de Materias Primas, Materiales y Suministros de Consumo	0.00		
4330	Disminución del Exceso de Estimaciones por Pérdida o Deterioro u Obsolescencia	0.00		
4331	Disminución del Exceso de Estimaciones por Pérdida o Deterioro u Obsolescencia	0.00		
4340	Disminución del Exceso de Provisiones	0.00		
4341	Disminución del Exceso de Provisiones	0.00		
4390	Otros Ingresos y Beneficios Varios	1,831,806.71		
4392	Bonificaciones y Descuentos Obtenidos	0.00		
4393	Diferencias por Tipo de Cambio a Favor	0.00		
4394	Diferencias de Cotizaciones a Favor en Valores Negociables	0.00		
4395	Resultado por Posición Monetaria	0.00		
4396	Utilidades por Participación Patrimonial	0.00		
4397	Diferencias por Reestructuración de Deuda Pública a Favor	0.00		



ACT-04 GASTOS Y OTRAS PERDIDAS		Monto		Características	
Cuenta	Nombre de la Cuenta		%		
5000	GASTOS Y OTRAS PERDIDAS	25,542,177.41	100%		
5100	GASTOS DE FUNCIONAMIENTO	23,720,430.39	100%		
5110	Servicios Personales	20,249,218.16	85%		
5111	Remuneraciones al Personal de Carácter Permanente	11,580,206.63	49%	Representa el importe de sueldos base de la plantilla del IMUVI	
5112	Remuneraciones al Personal de Carácter Transitorio	657,288.60	3%		
5113	Remuneraciones Adicionales y Especiales	547,504.59	2%		
5114	Seguridad Social	2,441,532.30	10%	Representa el importe de prima de asistencia y otras prestaciones de la plantilla del IMUVI	
5115	Otras Prestaciones Sociales y Económicas	5,022,696.04	21%		
5116	Pago de Estímulos a Servidores Públicos	0.00	0%		
5120	Materiales y Suministros	389,266.16	2%		
5121	Materiales de Administración, Emisión de Documentos y Artículos Oficiales	107,983.25	0%		
5122	Alimentos y Utensilios	1,364.40	0%		
5123	Materiales Primas y Materiales de Producción y Comercialización	0.00	0%		
5124	Materiales y Artículos de Construcción y de Reparación	4,468.63	0%		
5125	Productos Químicos, Farmacéuticos y de Laboratorio	8,680.00	0%		
5126	Combustibles, Lubricantes y Aditivos	223,094.48	1%		
5127	Vestuario, Blancos, Prendas de Protección y Artículos Deportivos	28,044.16	0%		
5128	Materiales y Suministros para Seguridad	0.00	0%		
5129	Herramientas, Relaciones y Accesorios Menores	25,631.23	0%		
5130	Servicios Generales	3,071,946.07	13%		
5131	Servicios Básicos	245,331.03	1%		
5132	Servicios de Arrendamiento	19,334.22	0%		
5133	Servicios Profesionales, Científicos y Técnicos y Otros Servicios	1,145,723.47	5%		
5134	Servicios Financieros, Bancarios y Comerciales	799,322.96	3%		
5135	Servicios de Instalación, Reparación, Mantenimiento y Conservación	392,327.45	2%		
5136	Servicios de Comunicación Social y Publicidad	22,556.00	0%		
5137	Servicios de Traslado y Viáticos	33,057.40	0%		
5138	Servicios Oficiales	37,886.91	0%		
5139	Otros Servicios Generales	376,404.63	2%		
5200	TRANSFERENCIAS, ASIGNACIONES, SUBSIDIOS Y OTRAS AYUDAS	0.00	0%		
5210	Transferencias Internas y Asignaciones al Sector Público	0.00	0%		
5211	Asignaciones al Sector Público	0.00	0%		
5212	Transferencias Internas al Sector Público	0.00	0%		
5220	Transferencias al Resto del Sector Público	0.00	0%		
5221	Transferencias a Entidades Paraestatales	0.00	0%		
5222	Transferencias a Entidades Federativas y Municipios	0.00	0%		
5230	Subsidios y Subvenciones	0.00	0%		
5231	Subsidios	0.00	0%		
5232	Subvenciones	0.00	0%		
5240	Ayudas Sociales	0.00	0%		
5241	Ayudas Sociales a Personas	0.00	0%		
5242	Becas	0.00	0%		
5243	Ayudas Sociales a Instituciones	0.00	0%		
5244	Ayudas Sociales por Desastres Naturales y Otros Sinestros	0.00	0%		
5250	Pensiones y Jubilaciones	0.00	0%		
5251	Pensiones	0.00	0%		
5252	Jubilaciones	0.00	0%		
5259	Otras Pensiones y Jubilaciones	0.00	0%		
5260	Transferencias a Fideicomisos, Mandatos y Contratos Análogos	0.00	0%		
5261	Transferencias a Fideicomisos, Mandatos y Contratos Análogos al Gobierno	0.00	0%		
5262	Transferencias a Fideicomisos, Mandatos y Contratos Análogos a Entidades Paraestatales	0.00	0%		
5270	Transferencias a la Seguridad Social	0.00	0%		
5271	Transferencias por Obligaciones de Ley	0.00	0%		
5280	Donativos	0.00	0%		
5281	Donativos a Instituciones sin Fines de Lucro	0.00	0%		
5282	Donativos a Entidades Federativas y Municipios	0.00	0%		
5283	Donativos a Fideicomiso, Mandatos y Contratos Análogos Privados	0.00	0%		
5284	Donativos a Fideicomiso, Mandatos y Contratos Análogos Estatales	0.00	0%		
5285	Donativos Internacionales	0.00	0%		
5290	Transferencias al Exterio	0.00	0%		
5291	Transferencias al Exterio a Gobiernos Extranjeros y Organismos Internacionales	0.00	0%		
5292	Transferencias al Sector Privado Externo	0.00	0%		
5300	PARTICIPACIONES Y APORTACIONES	0.00	0%		
5310	Participaciones	0.00	0%		
5311	Participaciones de la Federación a Entidades Federativas y Municipios	0.00	0%		
5312	Participaciones de las Entidades Federativas a los Municipios	0.00	0%		
5321	Aportaciones de la Federación a Entidades Federativas y Municipios	0.00	0%		
5322	Aportaciones de las Entidades Federativas a los Municipios	0.00	0%		
5330	Convenios	0.00	0%		
5331	Convenios de Reasignación	0.00	0%		
5332	Convenios de Descentralización y Otros	0.00	0%		
5400	INTERESES, COMISIONES Y OTROS GASTOS DE LA DEUDA PUBLICA	0.00	0%		
5410	Intereses de la Deuda Pública	0.00	0%		
5411	Intereses de la Deuda Pública Interna	0.00	0%		
5412	Intereses de la Deuda Pública Externa	0.00	0%		
5420	Comisiones de la Deuda Pública	0.00	0%		
5421	Comisiones de la Deuda Pública Interna	0.00	0%		
5422	Comisiones de la Deuda Pública Externa	0.00	0%		
5430	Costos de la Deuda Pública	0.00	0%		
5431	Gastos de la Deuda Pública Interna	0.00	0%		
5432	Gastos de la Deuda Pública Externa	0.00	0%		
5440	Costo por Coberturas	0.00	0%		
5441	Costo por Coberturas	0.00	0%		
5450	Apoyos Financieros	0.00	0%		
5451	Apoyos Financieros a Intermedios	0.00	0%		
5452	Apoyo Financiero a Ahorradores y Deudores del Sistema Financiero Nacional	0.00	0%		
5500	OTROS GASTOS Y PERDIDAS EXTRAORDINARIAS	1,821,747.02	8%		
5510	Estimaciones, Depreciaciones, Deterioros, Obsolescencia y Amortizaciones	1,801,674.41	8%		
5511	Estimaciones por Pérdida o Deterioro de Activos Circulantes	0.00	0%		
5512	Estimaciones por Pérdida o Deterioro de Activo no Circulante	0.00	0%		
5513	Depreciación de Bienes Inmuebles	1,057,287.46	4%		
5514	Depreciación de Infraestructura	0.00	0%		
5515	Depreciación de Bienes Muebles	639,059.83	3%		
5516	Deterioro de los Activos Biológicos	0.00	0%		
5517	Amortización de Activos Intangibles	105,327.12	0%		
5518	Disminución de Bienes por pérdida, obsolescencia y deterioro	0.00	0%		
5520	Provisiones	0.00	0%		
5521	Provisiones de Pasivos a Corto Plazo	0.00	0%		
5522	Provisiones de Pasivos a Largo Plazo	0.00	0%		
5530	Disminución de Inventarios	0.00	0%		
5531	Disminución de Inventarios de Mercancías para Venta	0.00	0%		
5532	Disminución de Inventarios de Mercancías Terminadas	0.00	0%		



5533	Disminución de Inventarios de Mercancías en Proceso de Elaboración	0.00	0%
5534	Disminución de Inventarios de Materias Primas, Materiales y Suministros para Producción	0.00	0%
5535	Disminución de Almacén de Materiales y Suministros de Consumo	0.00	0%
5540	Aumento por Insuficiencia de Estimaciones por Pérdida o Deterioro u Obsolescencia	0.00	0%
5541	Aumento por Insuficiencia de Estimaciones por Pérdida o Deterioro u Obsolescencia	0.00	0%
5550	Aumento por Insuficiencia de Provisiones	0.00	0%
5551	Aumento por Insuficiencia de Provisiones	0.00	0%
5590	Otros Gastos	20,072.61	0%
5591	Gastos de Ejercicios Anteriores	0.00	0%
5592	Pérdidas por Responsabilidades	0.00	0%
5593	Bonificaciones y Descuentos Otorgados	0.00	0%
5594	Diferencias por Tipo de Cambio Negativas	0.00	0%
5595	Diferencias de Cotizaciones Negativas en Valores Negociables	0.00	0%
5596	Resultado por Posición Monetaria	0.00	0%
5597	Pérdidas por Participación Patrimonial	0.00	0%
5598	Diferencias por Reestructuración de Deuda Pública Negativas	0.00	0%
5599	Otros Gastos Varios	20,072.61	0%
5600	INVERSIÓN PÚBLICA	0.00	0%
5610	Inversión Pública no Capitalizable	0.00	0%
5611	Construcción en Bienes no Capitalizable	0.00	0%



Instituto Municipal de Vivienda de León, Guanajuato  
Notas de Desglose Estado de Variación en la Hacienda Pública  
Correspondiente del 1 de enero al 30 de junio

Ejercicio: 2020  
Periodicidad: Trimestral  
Corte: 2

Notas

VHP-01 PATRIMONIO CONTRIBUIDO

Cuenta	Nombre de la Cuenta	Monto	Tipo	Naturaleza
3110	Aportaciones	171,071,619.39	Aportaciones	Municipal
3120	Donaciones de Capital	85,784,011.97	Donaciones	Municipal
3130	Actualización de la Hacienda Pública/Patrimonio	0.00		

VHP-02 PATRIMONIO GENERADO

Cuenta	Nombre de la Cuenta	Monto	Procedencia
3210	Resultado del Ejercicio (Ahorro/ Desahorro)	21,870,765.78	Resultado del ejercicio
3220	Resultados de Ejercicios Anteriores	294,219,124.97	Resultados de ejercicios anteriores
3230	Revalúos	3,005,470.66	
3231	Revalúo de Bienes Inmuebles	3,005,470.66	
3232	Revalúo de Bienes Muebles	0.00	
3233	Revalúo de Bienes Intangibles	0.00	
3239	Otros Revalúos	0.00	
3240	Reservas	0.00	
3241	Reservas de Patrimonio	0.00	
3242	Reservas Territoriales	0.00	
3243	Reservas por Contingencias	0.00	
3250	Rectificaciones de Resultados de Ejercicios Anteriores	3,044,947.72	
3251	Cambios en Políticas Contables	0.00	
3252	Cambios por Errores Contables	3,044,947.72	Corrección de ejercicios anteriores



Notas

**EFE-01 FLUJOS DE EFECTIVO**

Cuenta	Nombre de la Cuenta	Saldo Final	Saldo Inicial
1111	Efectivo	19,095.00	12,000.00
1112	Bancos/Tesorería	160,477,930.80	153,828,725.02
1113	Bancos/Dependencias y Otros	0.00	0.00
1114	Inversiones Temporales (Hasta 3 meses)	0.00	0.00
1115	Fondos con Afectación Específica	0.00	0.00
1116	Depósitos de Fondos de Terceros en Garantía y/o Administración	93,394.00	93,394.00
1119	Otros Efectivos y Equivalentes	0.00	0.00
1110	<b>Total</b>	<b>160,590,419.80</b>	<b>153,934,119.02</b>

**EFE-02 ADQ. BIENES MUEBLES E INMUEBLES**

Cuenta	Nombre de la Cuenta	Monto	Subsidio	Pagos
1230	Bienes Inmuebles, Infraestructura y Construcciones en Proceso	80,198.93	0	0
1231	Terrenos	0.00	0	0
1232	Viviendas	0.00	0	0
1233	Edificios no Habitacionales	0.00	0	0
1234	Infraestructura	0.00	0	0
1235	Construcciones en Proceso en Bienes de Dominio Público	0.00	0	0
1236	Construcciones en Proceso en Bienes Propios	80,198.93	0	0
1239	Otros Bienes Inmuebles	0.00	0	0
1240	Bienes Muebles	315,537.63	0	0
1241	Mobiliario y Equipo de Administración	200,514.35	0	0
1242	Mobiliario y Equipo Educativo y Recreativo	0.00	0	0
1243	Equipo e Instrumental Médico y de Laboratorio	0.00	0	0
1244	Vehículos y Equipo de Transporte	0.00	0	0
1245	Equipo de Defensa y Seguridad	0.00	0	0
1246	Maquinaria, Otros Equipos y Herramientas	115,023.28	0	0
1247	Colecciones, Obras de Arte y Objetos Valiosos	0.00	0	0
1248	Activos Biológicos	0.00	0	0
1250	Activos Intangibles	190,745.18	0	0
1251	Software	0.00	0	0
1252	Patentes, Marcas y Derechos	0.00	0	0
1253	Concesiones y Franquicias	0.00	0	0
1254	Licencias	190,745.18	0	0
1259	Otros Activos Intangibles	0.00	0	0

**EFE-03 CONCILIACION DEL FLUJO DE EFECTIVO**

Cuenta	Nombre de la Cuenta	Saldo anterior	Saldo Final
5500	<b>OTROS GASTOS Y PERDIDAS EXTRAORDINARIAS</b>	0.00	1,821,747.02
5510	Estimaciones, Depreciaciones, Deterioros, Obsolescencia y Amortizaciones	0.00	1,801,674.41
5511	Estimaciones por Pérdida o Deterioro de Activos Circulantes	0.00	0.00
5512	Estimaciones por Pérdida o Deterioro de Activo no Circulante	0.00	0.00
5513	Depreciación de Bienes Inmuebles	0.00	1,057,287.46
5514	Depreciación de Infraestructura	0.00	0.00
5515	Depreciación de Bienes Muebles	0.00	639,059.83
5516	Deterioro de los Activos Biológicos	0.00	0.00
5517	Amortización de Activos Intangibles	0.00	105,327.12
5518	Disminución de Bienes por pérdida, obsolescencia y deterioro	0.00	0.00
5520	Provisiones	0.00	0.00
5521	Provisiones de Pasivos a Corto Plazo	0.00	0.00
5522	Provisiones de Pasivos a Largo Plazo	0.00	0.00
5530	Disminución de Inventarios	0.00	0.00
5531	Disminución de Inventarios de Mercancías para Venta	0.00	0.00
5532	Disminución de Inventarios de Mercancías Terminadas	0.00	0.00
5533	Disminución de Inventarios de Mercancías en Proceso de Elaboración	0.00	0.00
5534	Disminución de Inventarios de Materias Primas, Materiales y Suministros para Producción	0.00	0.00
5535	Disminución de Almacén de Materiales y Suministros de Consumo	0.00	0.00
5540	Aumento por Insuficiencia de Estimaciones por Pérdida o Deterioro u Obsolescencia	0.00	0.00
5541	Aumento por Insuficiencia de Estimaciones por Pérdida o Deterioro u Obsolescencia	0.00	0.00
5550	Aumento por Insuficiencia de Provisiones	0.00	0.00
5551	Aumento por Insuficiencia de Provisiones	0.00	0.00
5590	Otros Gastos	0.00	20,072.61
5591	Gastos de Ejercicios Anteriores	0.00	0.00
5592	Pérdidas por Responsabilidades	0.00	0.00
5593	Bonificaciones y Descuentos Otorgados	0.00	0.00
5594	Diferencias por Tipo de Cambio Negativas en Efectivo y Equivalentes	0.00	0.00
5595	Diferencias de Cotizaciones Negativas en Valores Negociables	0.00	0.00
5596	Resultado por Posición Monetaria	0.00	0.00
5597	Pérdidas por Participación Patrimonial	0.00	0.00
5599	Otros Gastos Varios	0.00	20,072.61
5600	<b>INVERSIÓN PÚBLICA</b>	0.00	0.00
5610	Inversión Pública no Capitalizable	0.00	0.00
5611	Construcción en Bienes no Capitalizable	0.00	0.00



Instituto Municipal de Vivienda de León, Guanajuato (IMUVI)

Conciliación entre los Ingresos Presupuestarios y Contables

Correspondiente del 1 de enero al 30 de junio de 2020


(Cifras en pesos)

<b>1. Total de Ingresos Presupuestarios</b>	<b>49,239,060.00</b>
<b>2. Más Ingresos Contables No Presupuestarios</b>	<b>1,484,272.00</b>
2.1 Ingresos Financieros	0.00
2.2 Incremento por Variación de inventarios	0.00
2.3 Disminución del Exceso de Estimaciones por Pérdida o Deterioro u Obsolescencia	0.00
2.4 Disminución del Exceso de Provisiones	0.00
2.5 Otros Ingresos y Beneficios Varios	0.00
2.6 Otros Ingresos Contables No Presupuestarios	1,484,272.00
<b>3. Menos ingresos presupuestarios no contables</b>	<b>3,310,389.00</b>
3.1 Aprovechamientos Patrimoniales	0.00
3.2 Ingresos Derivados de Financiamientos	0.00
3.3 Otros Ingresos Presupuestarios No Contables	3,310,389.00
<b>4. Ingresos Contables (4 = 1 + 2 - 3)</b>	<b>47,412,943.00</b>



**Instituto Municipal de Vivienda de León, Guanajuato (IMUVI)**  
**Conciliación entre los Egresos Presupuestarios y los Gastos Contables**  
**Correspondiente del 1 de enero al 30 de junio de 2020**  
**(Cifras en pesos)**

<b>1. Total de Egresos Presupuestarios</b>	<b>24,540,801.00</b>
<b>2. Menos Egresos Presupuestarios No Contables</b>	<b>820,370.00</b>
2.1 Materias Primas y Materiales de Producción y Comercialización	0.00
2.2 Materiales y Suministros	0.00
2.3 Mobiliario y Equipo de Administración	200,514.00
2.4 Mobiliario y Equipo Educativo y Recreativo	0.00
2.5 Equipo e Instrumental Médico y de Laboratorio	0.00
2.6 Vehículos y Equipo de Transporte	0.00
2.7 Equipo de Defensa y Seguridad	0.00
2.8 Maquinaria, Otros Equipos y Herramientas	115,023.00
2.9 Activos Biológicos	0.00
2.10 Bienes Inmuebles	0.00
2.11 Activos Intangibles	190,745.00
2.12 Obra Pública en Bienes de Dominio Público	0.00
2.13 Obra Pública en Bienes Propios	314,088.00
2.14 Acciones y Participaciones de Capital	0.00
2.15 Compra de Títulos y Valores	0.00
2.16 Concesión de Préstamos	0.00
2.17 Inversiones en Fideicomisos, Mandatos y Otros Análogos	0.00
2.18 Provisiones para Contingencias y Otras Erogaciones Especiales	0.00
2.19 Amortización de la Deuda Pública	0.00
2.20 Adeudos de Ejercicios Fiscales Anteriores (ADEFAS)	0.00
2.21 Otros Egresos Presupuestarios No Contables	0.00
<b>3. Más Gastos Contables No Presupuestarios</b>	<b>1,821,747.00</b>
3.1 Estimaciones, Depreciaciones, Deterioros, Obsolescencia y Amortizaciones	1,801,674.00
3.2 Provisiones	0.00
3.3 Disminución de Inventarios	0.00
3.4 Aumento por insuficiencia de Estimaciones por Pérdida o Deterioro u Obsolescencia	0.00
3.5 Aumento por insuficiencia de Provisiones	0.00
3.6 Otros Gastos	0.00
3.7 Otros Gastos Contables No Presupuestarios	20,073.00
<b>4. Total de Gasto Contable (4 = 1 - 2 + 3)</b>	<b>25,542,178.00</b>





Notas

Cuenta	Concepto	Saldo Inicial	Cargos del Periodo	Abonos del Periodo	Saldo Final	Valores en Custodia	Tasa	Vencimiento	Tipo de Contrato
7000	<b>CUENTAS DE ORDEN CONTABLES</b>								
7110	Valores en Custodia	0.00		0.00	0.00	0.00			
7120	Custodia de Valores	0.00		0.00	0.00	0.00			
7130	Instrumentos de Crédito Prestados a Formadores de Mercado	0.00		0.00	0.00	0.00			
7140	Préstamo de Instrumentos de Crédito a Formadores de Mercado y su Garantía	0.00		0.00	0.00	0.00			
7150	Instrumentos de Crédito Recibidos en Garantía de los Formadores de Mercado	0.00		0.00	0.00	0.00			
7160	Garantía de Créditos Recibidos de los Formadores de Mercado	0.00		0.00	0.00	0.00			
7210	Autorización para la Emisión de Bonos, Títulos y Valores de la Deuda Pública Interna	0.00		0.00	0.00	0.00			
7220	Autorización para la Emisión de Bonos, Títulos y Valores de la Deuda Pública Externa	0.00		0.00	0.00	0.00			
7230	Emisiones Autorizadas de la Deuda Pública Interna y Externa	0.00		0.00	0.00	0.00			
7240	Suscripción de Contratos de Préstamos y Otras Obligaciones de la Deuda Pública Interna	0.00		0.00	0.00	0.00			
7250	Suscripción de Contratos de Préstamos y Otras Obligaciones de la Deuda Pública Externa	0.00		0.00	0.00	0.00			
7260	Contratos de Préstamos y Otras Obligaciones de la Deuda Pública Interna y Externa	0.00		0.00	0.00	0.00			
7310	Avales Autorizados	0.00		0.00	0.00	0.00			
7320	Avales Firmados	0.00		0.00	0.00	0.00			
7330	Fianzas y Garantías Recibidas por Deudas a Cobrar	0.00		0.00	0.00	0.00			
7340	Fianzas y Garantías Recibidas	0.00		0.00	0.00	0.00			
7350	Fianzas Otorgadas para Respaldo Obligaciones no Fiscales del Gobierno	0.00		0.00	0.00	0.00			
7360	Fianzas Otorgadas del Gobierno para Respaldo Obligaciones no Fiscales	0.00		0.00	0.00	0.00			
7410	Demandas Judiciales en Proceso de Resolución	0.00		0.00	0.00	0.00			
7420	Resolución de Demandas en Proceso Judicial	0.00		0.00	0.00	0.00			
7510	Contratos para Inversión Mediante Proyectos para Prestación de Servicios (PPS) y Similares	0.00		0.00	0.00	0.00			
7520	Inversión Pública Contratada Mediante Proyectos para Prestación de Servicios (PPS) y Similares	0.00		0.00	0.00	0.00			
7610	Bienes Bajo Contrato en Concesión	0.00		0.00	0.00	0.00			
7620	Contrato de Concesión por Bienes	0.00		0.00	0.00	0.00			
7630	Bienes Bajo Contrato en Comodato	0.00		0.00	0.00	0.00			
7640	Contrato de Comodato por Bienes	0.00		0.00	0.00	0.00			
8000	<b>CUENTAS DE ORDEN PRESUPUESTARIAS</b>								
8110	Ley de Ingresos Estimada	0.00	110,714,415.00		0.00	110,714,415.00			
8120	Ley de Ingresos por Ejecutar	0.00	49,239,060.09		110,714,415.00	-61,475,354.91			
8130	Modificaciones a la Ley de Ingresos Estimada	0.00	0.00		0.00	0.00			
8140	Ley de Ingresos Devengada	0.00	43,956,847.51		49,239,060.09	-5,282,212.58			
8150	Ley de Ingresos Recaudada	0.00	0.00		43,956,847.51	-43,956,847.51			
8210	Presupuesto de Egresos Aprobado	0.00			110,714,415.00	-110,714,415.00			
8220	Presupuesto de Egresos por Ejercer	0.00	110,714,415.00		52,575,874.94	58,138,540.06			
8230	Modificaciones al Presupuesto de Egresos Aprobado	0.00	0.00		0.00	0.00			
8240	Presupuesto de Egresos Comprometido	0.00	52,575,874.94		24,540,801.36	28,035,073.58			
8250	Presupuesto de Egresos Devengado	0.00	24,540,801.36		23,871,401.44	669,399.92			
8260	Presupuesto de Egresos Ejercido	0.00	23,871,401.44		23,871,401.44	0.00			
8270	Presupuesto de Egresos Pagado	0.00	23,871,401.44		0.00	23,871,401.44			